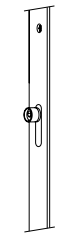


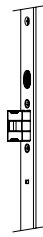
Définition des dimensions pour une serrure multipoints



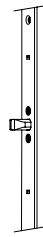
Type 1



Type 3



Type 4



Type 8



Type 11

L Longueur de la tête (mm) :

E Entraxe :

72 mm 92 mm

B Tête :

Tête plate

Tête U

16 mm

22 x 6 mm

20 mm

24 x 6 mm

24 mm

30 x 8 mm

N Carré :

8 mm 9 mm 10 mm

DH Hauteur de poignée (mm) :

AU Distance du verrou inférieur (mm) :

D Axe ou fouillot :

25 mm

28 mm

30 mm

35 mm

40 mm

45 mm

50 mm

55 mm

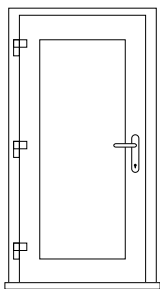
65 mm

80 mm

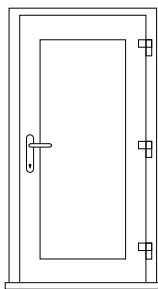
AO Distance du verrou supérieur (mm) :

Nom du système de profilé (si connu) :

Sens d'ouverture de la porte :



DIN gauche



DIN droite

Autres messages :

