



BOIS

Le concept FUHR

BOIS

Le concept FUHR



Développé pour une utilisation tournée vers l'avenir.

Un matériau. Un programme complet. Une multitude d'avantages.

Le **BOIS** est le matériau utilisé à l'origine pour la fabrication des portes. Il apporte un style comme aucun autre matériau, et permet de créer des solutions extraordinaires. Le programme complet FUHR pour les portes en bois est conçu pour toutes les applications et exigences. Adapté aux particularismes

régionaux – jusqu'aux portes à champ plat, FUHR propose des solutions sur mesure. FUHR en tant que spécialiste en composants de sécurité de haute qualité, ne s'est pas uniquement focalisé sur le confort et la sécurité, mais a également pris en compte l'aspect pratique du menuisier. Le résultat est



un programme conçu logiquement avec des détails techniques innovants et complémentaires, qui permet un processus de fabrication très efficient, une plus grande flexibilité dans le choix des composants, et beaucoup de réactivité aux demandes du marché.

Le concept FUHR pour axe de 13 mm.

Rapide – flexible – rationnel. Indépendamment du choix des composants : un fraisage et une fixation identiques, garantissent toujours une fabrication efficace.


(autosafe 835/835P (multisafe 855GL (multitronic 881GL

Type 10/11

Type 10

Type 11


Type 11



Fraisage et vissage identiques pour tous les types de verrouillages




Fraisage identique même en cas de combinaison avec une gâche électrique



Vos avantages :

- ✓ Fabrication et stockage simplifiés
- ✓ Solutions pour toutes les exigences
- ✓ Réactivité aux demandes des clients



Fraisage et vissage identiques pour tous les types de verrouillages et modèles de serrures



Axe de cylindre identique pour tous les modèles de serrures



Le meilleur niveau :
verrouillage pour chaque type de porte.

Type 10
Pêne-verrou et crochet,
automatiques



VdS

Type 11
Pêne crochet avec
deux pènes ronds



VdS

Verrouillages multipoints FUHR – Notre gage de sécurité.

Tête

- **F 20 mm :**
 - 2170 mm – abaissée
 - 2170 mm – standard
 - 2400 mm – grande hauteur
- Prévue pour entrebailleur ou pêne dormant (nuit) supplémentaire, 835, 855GL – Standard et grande hauteur

Finition

- FUHR-Silver brossé

Hauteur poignée

- 1050 mm

Entraxe/carré


- 92 mm/8 mm
- 92 mm/9 mm – anti-panique

Entrée

- 55 mm
- Autres entrées sur demande

Vos avantages :

- ✓ Fraisage et usinage homogènes pour tous types de serrures et verrouillages
- ✓ Finition de grande qualité
- ✓ Tous les verrouillages antipanique correspondent aux normes EN 179 et EN 1125, et sont également agréés coupe-feu
- ✓ Exécution coupe-feu disponible en option sur toutes les serrures



Un système rationnel et complet. Pour plus de sécurité et de confort.

Accessoires en option – Diversité de solutions sans effort supplémentaire.



Entrebailleur

pour la serrure 855GL, il permet de limiter l'ouverture de l'ouvrant de porte. Désactivation de l'extérieur par le cylindre du boîtier central



Entrebailleur

pour la serrure 835, il permet de limiter l'ouverture de l'ouvrant de porte. Désactivation uniquement de l'intérieur



Pêne dormant (nuit) supplémentaire

pour la 835 et la 855GL, pêne dormant (nuit) indépendant du boîtier central



Pêne rouleau

pour 855GL, jusqu'à 65 mm d'entrée, réglable jusqu'à 4,5 mm



Pêne ½ tour (jour) anti-claquement

pour un confort de fermeture accru, durable et silencieux, jusqu'à 65 mm d'entrée



Cache-pêne

pour recouvrir l'orifice destiné à recevoir le pêne ½ tour (jour) de la tête



Déverrouillage de journée

en option sur les 835, permet le blocage des pènes secondaires automatiques en mode rétracté



Module de réception radio

pour la 881GL et la 836, récepteur du signal radio permettant l'ouverture de la porte. Il se fixe directement sur le moteur

Rallonge

F 20 x 1200 mm, pour portes jusqu'à 4.000 mm, FUHR-Silver brossé, Type 10 pour 835, Type 11 pour 855GL

Axe 13 mm

Gâches individuelles et gâches filantes.

Variable et sécurité maximum.

Type 10/11



Gâches filantes FUHR

- Adaptées aux types 10 et 11
- U 24 x 8 mm
 - 2180 mm – rabaisée
 - 2180 mm – standard
 - 2400 mm – grande hauteur
- FUHR-Silver brossé



Aimant pour le type 10
pour gâches individuelles
ou filantes lors de l'utilisa-
tion des serrures de type 10



Contact magnétique
pour une utilisation avec
les serrures motorisées
FUHR multitronic/
autotronic

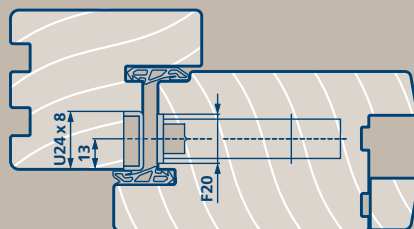
Gâches individuelles

- U 24 x 8 mm
- FUHR-Silver brossé
- Gâche pour pêne ½ tour (jour)
- Gâche pour types 10 et 11
- Gâche aimant



Utilisable pour jeu de 4 et 12 mm, par
inversion des embouts d'extrémités

FUHR marque de qualité.




Le sens du détail pour toujours plus d'avantages.

Les gâches filantes et gâches individuelles avec une largeur de 24 mm sont des solutions efficaces pour les portes d'entrée et portes secondaires en bois. Elles sont parfaitement adaptées à la géométrie des profils rencontrés.

L'efficacité du concept FUHR pour les portes en bois se vérifie une fois de plus dans le détail. Avec une seule gâche filante universelle, il est possible de combiner des serrures standards – automatiques – antipanique et motorisées. La gâche filante, devient invisible en cas de porte fermée, vu la faible épaisseur, celle-ci est cachée par le recouvrement de la porte, même si les paumelles sont dérégées. En fonction des besoins, les gâches mais également les accessoires en option, permettent de compléter le programme.


Vos avantages:




Réversibilité droite / gauche brevetée – sans intervention




Découpe prévu pour gâche électrique FUHR (glissière de pêne avec en option une platine de renfort livrable séparément)



Gâches filantes et individuelles adaptées aux types 10 et 11



Boîtier de verrouillage en acier qui permet un réglage en compression de +/- 2 mm



Gâches filantes prévues pour l'installation du contact magnétique en combinaison avec les serrures motorisées FUHR



Platine de renfort en option pour une fixation optimale

- Meilleure fixation des gâches filantes ou gâches individuelles dans la feuillure
- Meilleure résistance lors d'une force appliquée latéralement

Axe 13 mm

Verrouillage de semi-fixe multisafe 846.

Montage universel – sécurité garantie.

Leur montage universel, permet la combinaison avec des serrures standards, automatiques, antipanique et motorisées

Gâche de verrouillage du semi-fixe

- Adaptée aux types 10 et 11
- U 24 x 8 mm
 - 1710 mm – rabaissée
 - 1924 mm – standard
 - 2124 mm – grande hauteur
- U 24 x 8 mm rallonge de tête
 - 306 mm – pour hauteur de porte de 2030 - 2230 mm*
 - 606 mm – pour hauteur de porte de 2226 - 2530 mm*
- * avec verrouillage de semi-fixe longueur standard
- FUHR-Silver brossé
- Pour hauteur de porte de 1816 - 2730 mm



Gâche sortie de tringle

pour le verrouillage supérieur du semi-fixe, réglable




Gâche pour seuil

pour le verrouillage inférieur du semi-fixe, réglable




Vos avantages :




Réversibilité brevetée droite/gauche – sans intervention




Verrouillage solide grâce aux 20 mm de course vers le bas et vers le haut



Gâche de verrouillage du semi-fixe adaptée aux types 10 et 11



Boîtier de verrouillage en acier qui permet un réglage en compression de +/- 2 mm



Gâches filantes prévues pour l'installation du contact magnétique en combinaison avec les serrures motorisées FUHR



Positionnement idéal dans la rainure pour une fixation résistante

Verrou FUHR.

Solide, universel et simple de montage. Un modèle pour tous les cas.



Des verrous robustes sont disponibles pour le verrouillage du semi-fixe et peuvent s'utiliser avec toutes les serrures multipoints de la gamme complète pour le bois.

Verrou

- U 24 x 8 x 150 mm
- FUHR-Silver
- Sortie de tringle de 20 mm
- En combinaison avec des gâches individuelles ou filantes
- Avec douilles pour un positionnement optimal dans la rainure et un vissage stable
- Avec réglage de compression pour un verrouillage et déverrouillage aisés
- Montage haut et bas

Vos avantages :

- ✓ Gagner du temps et de l'argent – les verrous se montent simplement dans la rainure de ferrage sans prise de mesure
- ✓ Verrou solide avec sortie de tringle de 20 mm pour plus de sécurité
- ✓ Utilisation simple
- ✓ Le verrouillage est encastré en feuillure – garantie d'une porte esthétique

FUHR Benelux B.V.

Galvanistraat 55
NL-6716 AE Ede
Tel.: +31 318 691100
www.fuhr.nl · verkoop@fuhr.nl

CARL FUHR GmbH & Co. KG
Schlösser und Beschläge

Carl-Fuhr-Straße 12
D-42579 Heiligenhaus
Tel.: +49 2056 592-0
Fax: +49 2056 592-384
www.fuhr.de · info@fuhr.de

